

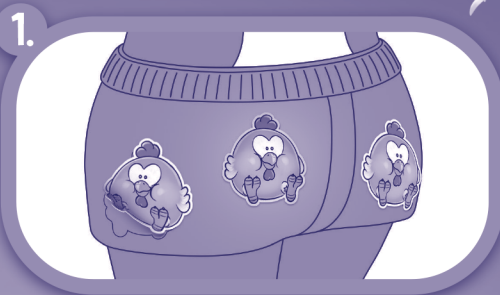


## EXTRA INFORMATIE:

- Je mag maar met een hand kippen pakken.
- Als er geen kip meer over is, druk je net zo vaak op het hoofd van de vos totdat zijn broek verdwijnt.
- Als 2 spelers tegelijk 'Vos laat los' roepen, hebben ze beiden gewonnen.
- Om te voorkomen dat het mechanisme blokkeert, zorg dat je je hand niet op het hoofd van de vos houdt na de klik. Druk het hoofd van de vos alleen kort in totdat je een klikgeluid hoort, daarna laat je los.

1. Plak de stickers op de ogen, tong en onderbroek van de vos voor je de eerste keer gaat spelen.
2. Plak de 6 ronde stickers op de dobbelsteen zoals aangegeven.
3. Klik de 2 onderdelen die een kip vormen in elkaar zoals aangegeven.



© 2015 JMP Creative  
Made Under License from JMP Creative



© 2016 Goliath BV, Vijzelpad 80, NL 8051 KR Hattem.  
Waarschuwing. Niet geschikt voor kinderen jonger dan 36 maanden. Kleine onderdelen en kleine ballen. Verstikkingsgevaar. Informatie bewaren voor referentie. Kleuren en inhoud kunnen afwijken. Helpdesk?!... Ga niet terug naar de winkel maar bel ons rechtstreeks! Goliath HOLLAND Tel: 0900- 5003030. Made in China.

Bezoek onze website:

[www.goliathgames.com](http://www.goliathgames.com)

# 30 751



3075110-V7-0516

# VOS LAAT LOS! HANDLEIDING



# 30 751



Wanneer het begint te schemeren, sluipt de vos rond het kippenhok om slapende kippen te stelen... Gelukkig is hij onhandig en zo hebberig om zijn zakken te vullen, dat z'n broek vanzelf naar beneden valt!

## INHOUD:

1 vos met broek, 21 kippen, 4 kippenhokken,  
1 dobbelsteen, 1 stickervel, 1 handleiding.

## DOEL VAN HET SPEL:

Wees de eerste speler die 5 kippen veilig naar zijn/haar kippenhok brengt.

## VOORBEREIDING:

1.



Beweeg de armen naar boven.

2.



Draai de vos ondersteboven en trek aan het touwtje onder zijn voeten.

3.



Plaats de broek om zijn middel en duw zijn armen terug naar beneden.

Zet de vos in het midden van het speelveld en leg de kippen bij elkaar.  
Geef iedere speler een kippenhok.

## SPELVERLOOP:

De speler die het beste een kip na kan doen mag beginnen. Het spel verloopt kloksgewijs. De speler die aan de beurt is rolt de dobbelsteen en stopt zoveel kippen als aangegeven in de broek van de vos.

De kippen mogen in alle zakken gelegd worden. Voor het einde van de beurt, moet de speler eenmaal op het hoofd van de vos drukken tot ze een klikgeluid hoort. Wanneer er niets gebeurt, is de volgende speler aan de beurt.



Maar let op! Omdat de vos zo hebberig is, verliest hij vanzelf zijn broek! Red zo snel mogelijk alle kippen wanneer dat gebeurt! Vang ze één voor één en stop ze in je kippenhok. Maar wees voorzichtig... je mag ze maar met één hand pakken!

## EINDE VAN HET SPEL:

Elk kippenhok heeft 5 lege plekken.  
De eerste speler die alle plekken heeft gevuld met een kip, roept 'Vos laat los!'.  
Hierna is het spel afgelopen, deze speler is de winnaar.